



**INSPIRATIONSKATALOG TIL TANDKLINIKKEN**  
2022-2023

# Indholdsfortegnelse

<b>1</b>	<b>DIAGNOSTIK</b>	
	Diagnostik .....	5
<b>2</b>	<b>DIREKTE BEHANDLINGER</b>	
	Forma® Injektion Teknik .....	7
<b>3</b>	<b>KRONER OG BROER</b>	
	Kroner, broer, inlay og onlay .....	9
	MonoZir® – monolitisk zirkonia .....	11
	MonoZir Ultra® – monolitisk zirkonia .....	13
	Poleringssæt.....	15
	Forma® cadTransitionals.....	17
<b>4</b>	<b>IMPLANTOLOGI</b>	
	Matrix® .....	21
	Forma® Digitek abutments.....	23
	Forma® Originalt Straumann Abutment .....	25
	Forma® Multi Axial Abutment (MTX™) .....	27
	Forma® Implantatstel .....	29
<b>5</b>	<b>STEL &amp; PROTESER</b>	
	EVO FUSION .....	33
	EVO+ .....	35
	Teleskopproteser .....	37
	Fleksible delproteser .....	39
	Attachmentproteser .....	41
	Unitor og ReSure .....	43
<b>6</b>	<b>ORTODONTI OG SKINNER</b>	
	TrioClear™ .....	47
	Rentionstråde og -skinner .....	49
	Snorkeskinner .....	51
	Bidskinner .....	53
	Tandbeskyttere .....	55
<b>8</b>	<b>DIGITALT</b>	
	Medit i700 .....	59
	Raypicker Handy .....	61
<b>9</b>	<b>ØVRIGT</b>	
	Cavex ABC Masterkit .....	63
	Demonstrationsmodeller .....	64
	Webinarer, kurser og nyhedsbrev .....	65
	Logistik .....	66
	Afdelinger .....	67

# Klassisk dentalteknologi og innovative løsninger

S om international virksomhed har Elysee Dental adgang til et stort netværk inden for dentalteknologi. Vi følger nyeste udvikling nøje og har tætte kontakter til universiteter og tandlæger verden over. Den ekspertise deler vi gerne med dig, så vi i fællesskab kan tilbyde den bedste løsning til alle patienter.


Resultaterne af vores søgen efter kvalitet og innovation kan findes i dette produktkatalog. Her finder du vores klassiske, analoge og moderne dentalteknologi, som vi har tilbudt danskerne siden 2004. Hvert år fremstiller vi mere end 50.000 individuelle sager til danske patienter. Vores fokus i interaktionen mellem tandlæge, patient og tandtekniker er sunde tænder og et smukt smil, og det mål fortsætter med at motivere os - hver dag.

Du vil også se digitaliseringens voksende indflydelse i dette katalog. Ligesom andre brancher befinder vores felt sig i en overgang til (helt eller delvist) de digitale arbejdsgange. For Elysee Dental er digitalisering ikke et mål i sig selv, men et instrument, hvormed tandlæger kan skabe mere forståelse og accept for bestemte behandlinger. I vores øjne kan og bør digitale arbejdsgange bidrage til bedre, forudsigelige kliniske resultater. Derudover fører digitaliseringen til mere konkurrencedygtige priser for nogle indikationer, eller mindre stoletid hos tandlægen. I andre tilfælde er anvendelsen af den nye teknologi en dyrere løsning, men dette kompenseres så af væsentligt bedre resultater eller betydelige tidsbesparelser. Spørgsmålet om hvornår det er det rigtige tidspunkt at skifte til en ny digital arbejdsgang, kan du selvfølgelig kun selv svare på, men vi ser fordelene øges dag for dag, mens risikoen er faldende.

Modern Dental Group, som Elysee Dental er en del af, er nu vokset til en af de største europæiske forhandlere og partnere af Medit med deres førende hardware og software indenfor intraorale scannere. Denne førende position er i høj grad baseret på relevante digitale løsninger vi har introduceret, som stimulerer effektiv brug af IOS-scanneren. De nyeste digitale løsninger er f.eks. TrioClear™, F.I.T., EVO+, EVO Fusion og verdens første digitale implantat uden abutment (TRI Matrix®, TRI® Switzerland). Så der er mange løsninger at overveje og relevante løsninger i hver en sammenhæng.

Hele Elysee Dental-teamet ønsker dig god fornøjelse med dette nye katalog, som vi håber vil inspirere dig.

De bedste hilsener



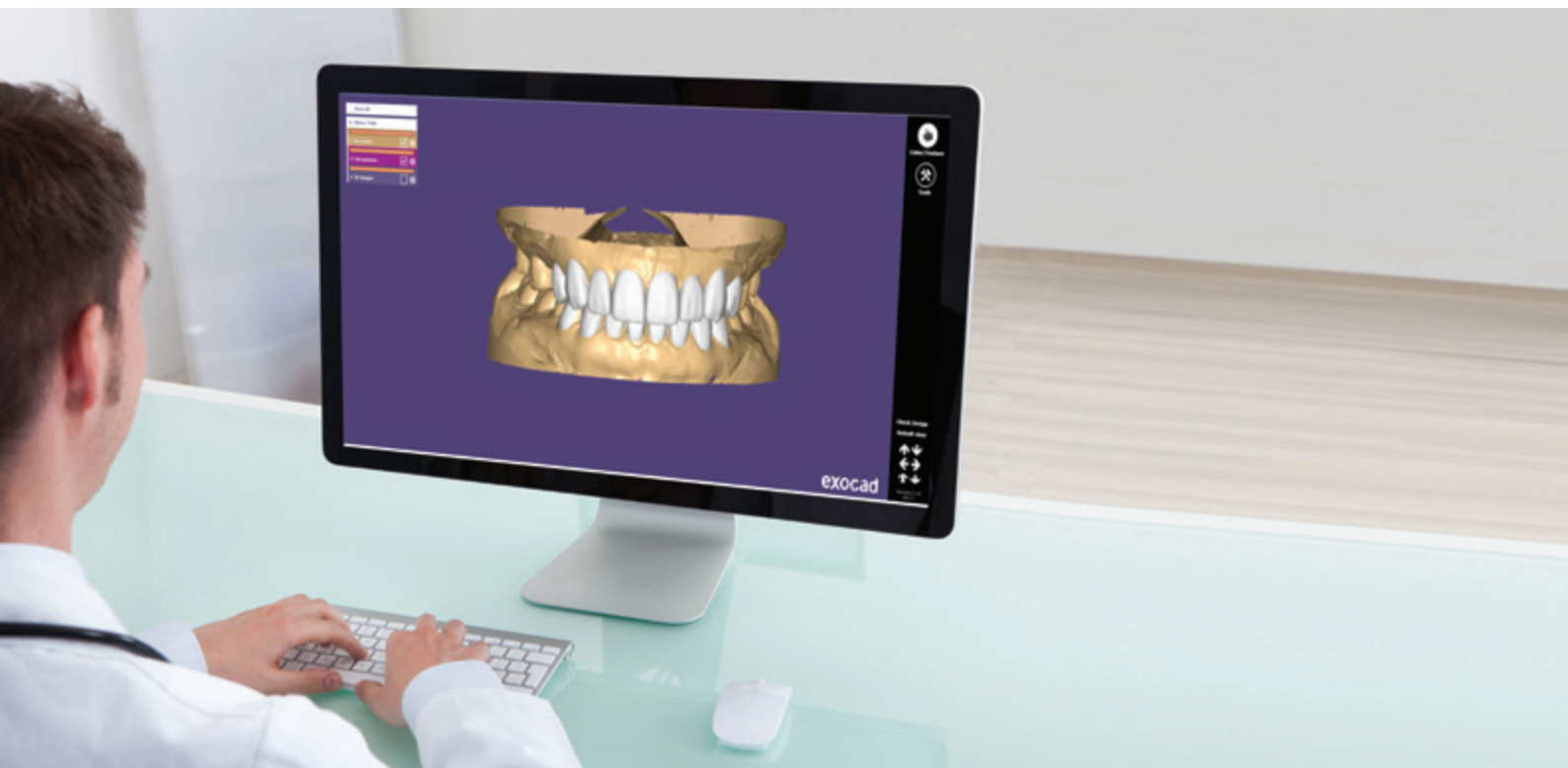
**Lisbeth Petersen**

Direktør Elysee Dental Danmark





- Digital kommunikation
- Bedre resultat
- Attraktiv pris



# 1 Diagnostik

Som tandlæge skal du hver dag lægge behandlingsplaner for mange patienter og ved derfor, at en korrekt diagnose er afgørende for et godt resultat. Diagnostisering har traditionelt set været en tidskrævende og omstændig affære. Heldigvis tilbyder Elysee Dental i dag en vifte af produkter og tjenester, der kan lette diagnostiseringsprocessen samt visualisere slutresultatet.

## Elysee View - Digital diagnostisk opstilling

Patienter er i stigende grad mere bevidste omkring, deres ønsker i forbindelse med en tandbehandling, og i den forbindelse også mere krævende. God planlægning og visuel fremstilling af det endelige resultat er oplagte værktøjer til at forklare behovet for, samt resultatet af behandlingen. Indtil nu har dette kunnet opnås via en traditionel diagnostisk voksopstilling, men nu kan det også opnåes med Elysee View som er en digital diagnostisk opstilling.



## Fordele

Så snart Elysee Dental har modtaget scan eller aftryk fra tandlægen, udarbejdes en digital diagnostisk opstilling, som kan deles med tandlægen via en 3D-pdf fremsendt per mail. Hermed inviteres tandlægen ind i en dialog omkring udformning af det endelige arbejde på et tidligt stadie. Når tandlægen har godkendt den digitale diagnostiske opstilling, 3D-printer Elysee Dental en plastmodel og sender den til tandlægen. Via denne fremgangsmåde opnår tandlægen et forhåndsgodkendt resultat samt reduceret leveringstid.

## Forma® CAD/CAM-indprøvningsbro/krone

En Forma® CAD/CAM-indprøvningsbro/krone er en digitalt designet og produceret indprøvningsbro/krone. En fuld-anatomisk krone eller bro er designet ud fra dit aftryk (digitalt eller konventionelt), og fræses derefter digitalt i klar eller hvid akryl. Hvis der er behov for tilpasning, kan du vælge at markere det på indprøvningsbroen/kronen, eller tilslibe i akrylet. Ved små ændringer i akrylet, markeres ændringerne med sprittusch på indprøvningsbro/kronen. Denne fremgangsmåde er tidsbesparende i forhold til at lave tilpasninger på metal- og keramikstel eller på den færdige bro/krone.



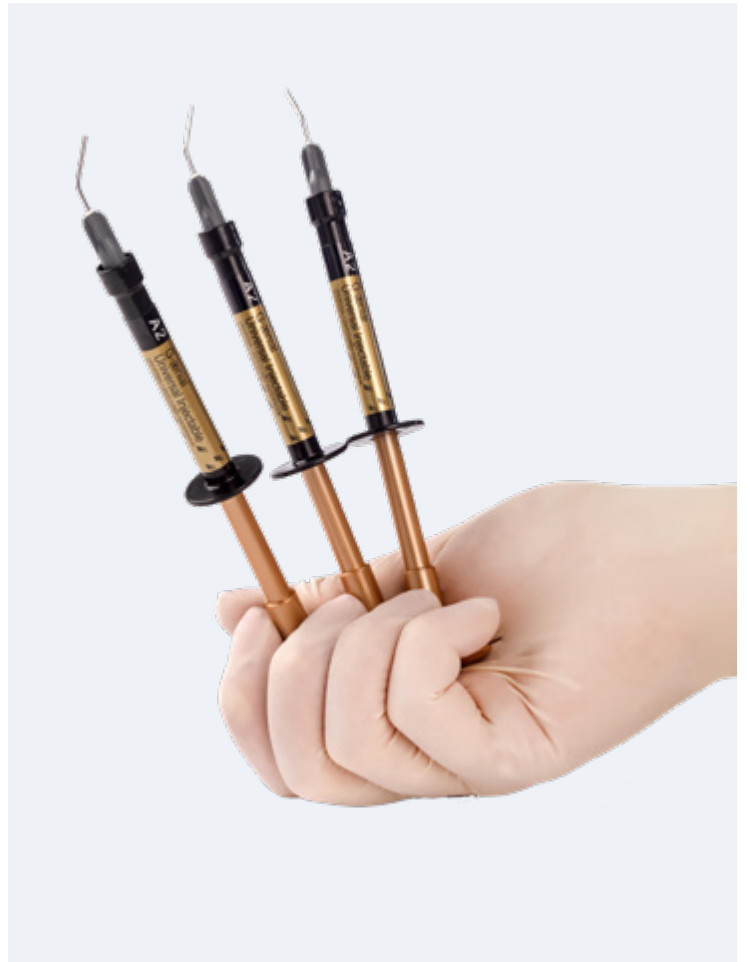
## Fordele

Er der ikke behov for justeringer, kan man pga. den digitale arbejdsgang hurtigt få lavet en tro kopi af indprøvningsbroen/kronen. Derudover er det ikke nødvendigt at prøve brostel eller se kronen/broen i bisquit.





- Behandling af tandslid og erosioner
- God æstetik
- Alt-i-én pakkeløsning



## 2 Forma® Injektion Teknik

### Hvordan behandler du patienter med tandslid?

Traditionelt set bliver tandslitagesager ofte genoprettet ved hjælp af konventionelle krone- og broteknikker. Denne behandlingsform kræver tandpræparering og dermed fjernelse af sundt tandvæv, hvilket i nogle tilfælde ikke er nødvendigt. Derfor tilbyder Elysee Dental nu en alternativ behandlingsmulighed: Forma® Injektion Teknik, eller F.I.T.

### Forma® Injektion Teknik

Med F.I.T. anvendes en flydende komposit til at opnå en ideel restaurering. Kompositmaterialer til direkte restaurering af slidte og eroderede tandsæt har de seneste år gennemgået en betydelig udvikling, hvor både æstetiske og fysiske egenskaber er optimeret. I dag tilbydes direkte kompositter med en flydende og injicerbar konsistens, der via nanoteknologi har mange af de samme fysiske egenskaber som pasta-kompositter. Disse injicerbare kompositter er slidbestandige, har en ideel viskositet, krymper mindre og har en god glansoverflade. Med andre ord: disse kompositter kan bruges til langsigtede, midlertidige eller endda blivende restaureringer. Om nødvendigt kan der i en senere behandlingsfase overvejes keramiske restaureringer som f.eks. "tabletops" og facader.

### Alle tandlæger har patienter, der kan behandles med F.I.T.

Den partielle og den fulde transparente skinne, som Elysee Dental fremstiller på baggrund af den godkendte digitale opstilling, sikrer fuld kontrol over de approksimale kontaktpunkter og en perfekt okklusion. Det har aldrig været nemmere at skabe den ideelle morfologi. Har du en intra-oral scanner er F.I.T. et oplagt valg.

### Alt-i-én pakkelse

Med F.I.T. får du en alt-i-én-pakkelse. Her leverer vi en komplet pakke med alle de redskaber og materialer, der er nødvendige til den F.I.T. behandling du ønsker.

### Til en F.I.T. behandling med indprøvning får du:

- Digital diagnostisk opstilling
- Putty-key
- GC Tempsmart provisorisk resin\*
- 3D printet model af partiel og fuld opstilling
- GC G-ænial universal injicerbar komposit\*\*
- Strips til approximalrum
- Transparente injektionsskinner
- Teflon tape
- EVE Twist poleringsgummi (2 stk) til efterbehandling af kompositten

\* Try-in farver : A1/ A2/A3/B1/ Bleach

\*\*Permanente farver: A1/ A2/A3/B1/B2 Bleach



Behandling udført af tandlæge: Dr. G. Duminil

### Til en F.I.T. behandling eksklusiv indprøvning får du:

- Digital diagnostisk opstilling
- 3D printet model af partiel og fuld opstilling
- GC G-ænial universal injicerbar komposit\*\*
- Strips til approximalrum
- Transparente injektionsskinner
- Teflon tape
- EVE Twist poleringsgummi (2 stk) til efterbehandling af kompositten